



Ministère de l'agriculture des Ressources Naturelles et du Développement Rural



UNITE STATISTIQUE AGRICOLE ET INFORMATIQUE
Système d'Informations sur les Marchés Agricoles

Bulletin trimestriel des prix de la variété d'igname locale dans la Grand'anse Octobre à Décembre 2021

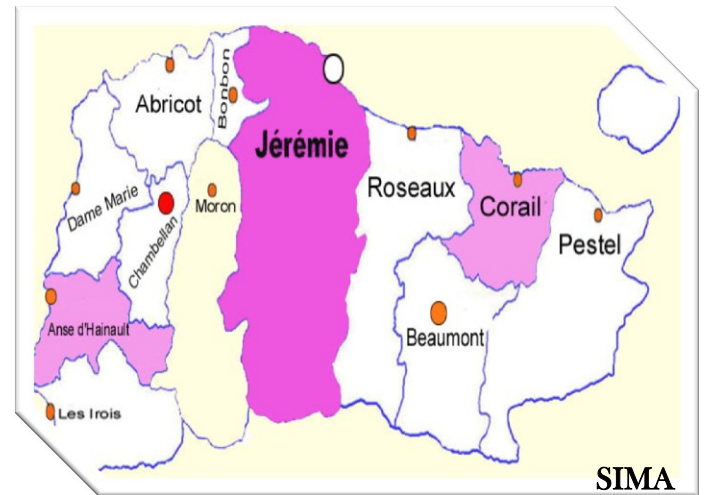
Contexte

En vue de fournir des informations de qualité sur les prix des produits agricoles, l'Unité de Statistique Agricole et Informatique (USAI) du Ministère de l'Agriculture, des Ressources Naturelles et du Développement Rural (MARNDR) a mis en place depuis le premier trimestre de l'année 2011 le Système d'Information sur les Marchés Agricoles (SIMA) qui est un dispositif de collecte journalière de prix sur environ 50 marchés de gros localisés dans les 10 départements du pays.

Le SIMA traite plusieurs catégories de produits à savoir les céréales, les légumineuses, les produits maraichers, les condiments, les tubercules, etc. pour un total de 195 produits suivis régulièrement. Le travail de collecte est effectué chaque jour de marché de 6 heures à 9 heures AM par une équipe de collecteurs et de superviseurs recrutés et formés localement. Une fois collectées, les données sont transmises au bureau central qui, de son côté, effectue des contrôles de qualité et procède à la publication d'un rapport journalier sur le site du MARNDR.

Ce bulletin d'information présente une analyse descriptive des prix de l'igname sur les 8 marchés couverts par SIMA au niveau du département de la Grand'Anse. Cette analyse de l'évolution des prix de la variété d'Igname locale s'inscrit dans le cadre du programme de développement de la chaîne de valeurs ignames (PROFISUD).

Localisation des marchés :



Marchés couverts par SIMA

Marfranc, Beaumont, Léon, Moron, Pestel
Abricot, Corail, Irois, Chanbellan, Anse-
d'hainault, Calerme et le marché de la ville
de Jérémie

Les trois (3) principales variétés de l'Igname dans la Grand'Anse



Igname Jaune



Igname Blanc

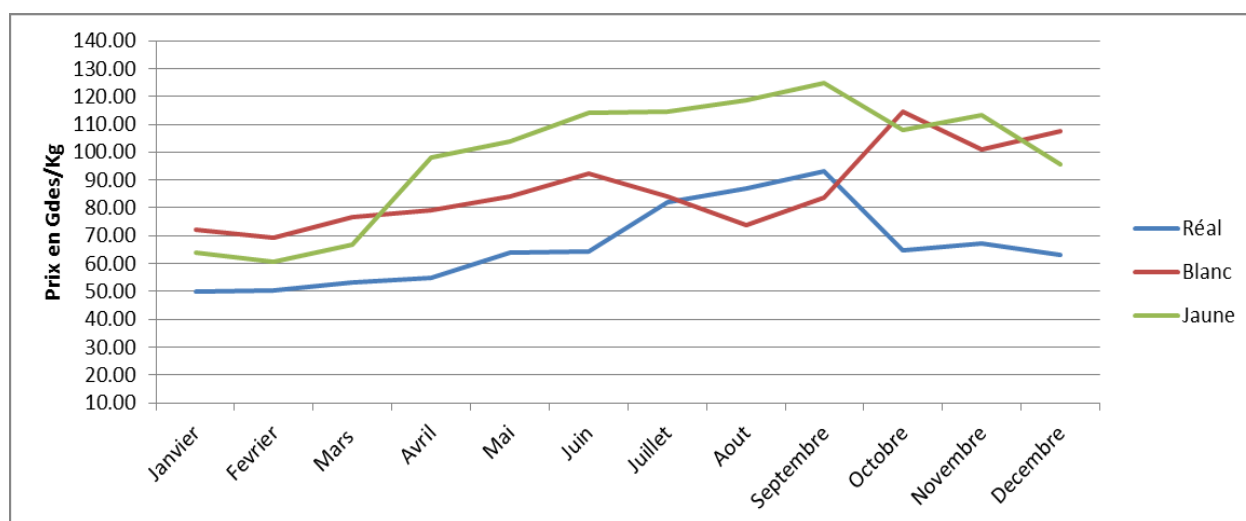


Igname Réal

Situation des trois (3) principales variétés d'igname dans la Grand' Anse

La Grand'Anse est un département à forte potentialité de production de tubercules. Les racines de tubercules notamment l'igname est l'une des principales cultures qui occupe une place dominante dans l'économie des ménages agricoles. La productivité de l'igname au niveau du département est considérable, la quantité disponible est surtout destinée à la vente sur les marchés agricoles de gros, et demeure insuffisante compte tenu des potentialités de l'igname et des investissements consentis par les agriculteurs. Le graphe ci-après présente l'évolution de prix des principales variétés de l'igname commercialisé sur les marchés de gros ou de regroupement suivis par SIMA au cours de l'année **2021** au niveau du département de la grand 'Anse.

Graphe: Evolution des Prix moyens mensuels de la variété d'igname dans la Grand'Anse



La tendance soutenue à la hausse des prix produits agricoles notamment igname locale a démarré dans un contexte de difficultés macroéconomiques, conjuguées à des pénuries de carburant et aux coûts élevés des intrants agricoles qui ont fait grimper les coûts de production et de transport. Au cours du premier trimestre de l'année **2021**, les prix moyens mensuels de l'igname locale avoisinaient autour de 50 Gdes (igname réal) et 90 Gdes (Igname jaune), au cours des autres trimestre les prix moyens ont accéléré pour atteindre des pics de 124.92 Gdes pour l'igname Jaune au mois de septembre et 114.42 Gdes pour l'igname blanc en octobre et 93.26 Gdes pour l'igname réal enregistré au mois de septembre.

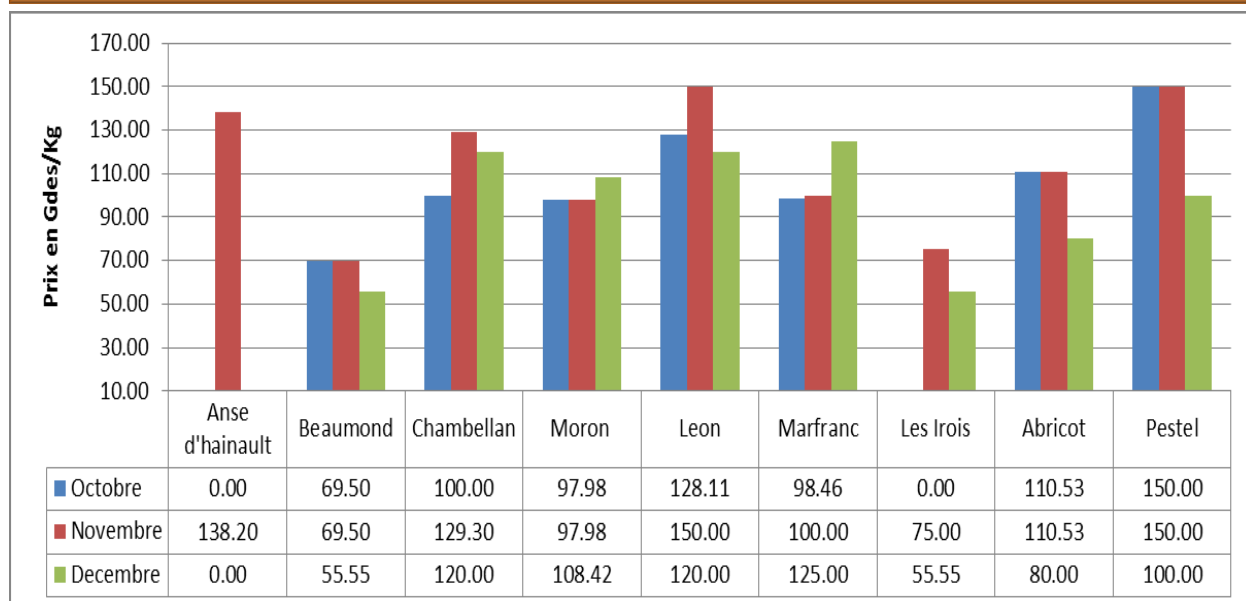
Prix moyens mensuels de l'igname réal sur les marchés de Gros



Ce dernier trimestre de l'année 2021, période au cours de laquelle le commerce des principales variétés de l'igname locale notamment la variété de l'igname **réal** observé sur les marchés de gros ou regroupement de la Grand'Anse a connu un niveau d'approvisionnement moyen dans les différents points de vente. Pour ce trimestre, les prix moyens mensuels de l'igname réal relevés sur les marchés ont oscillé dans l'intervalle compris entre un minimum de 47.05 Gdes/Kg et le maximum de 100.00 Gdes/Kg. Le prix le plus élevé a été pratiqué à Léon et le plus bas aux Irois. Par rapport au trimestre précédent (juillet-Septembre) les prix moyens mensuels de l'igname Réal ont accusé des baisses considérables sur les marchés de gros ou de regroupement, ces prix ont toujours une tendance à chuter au cours de ce trimestre. Le prix du kilogramme de l'igname réal qui se vendait à 47.05 Gdes/kg au mois de décembre aux Irois a enclenché une baisse significative de 24.21 par rapport à son niveau au mois précédent. Le prix du kilogramme de l'igname réal pratiqué sur le marché de Léon (100.00 Gdes le Kilo) est resté pratiquement inchangé au cours deux derniers mois de ce même trimestre.

Au cours de ce dernier trimestre, hormis les marchés de L'anse d'hainault de Léon, de Chambellan et de "les Irois" où la collecte de prix de l'igname réal au mois d'octobre n'a pas eu lieu sur ces marchés, les prix moyens mensuels de l'igname réal relevés sur les autres marchés ont enregistré des baisses au cours de ce dernier trimestre allant de 5.21% à 16.12%. La plus forte baisse a été enregistrée à Pestel et la moins significative à Beaumont.

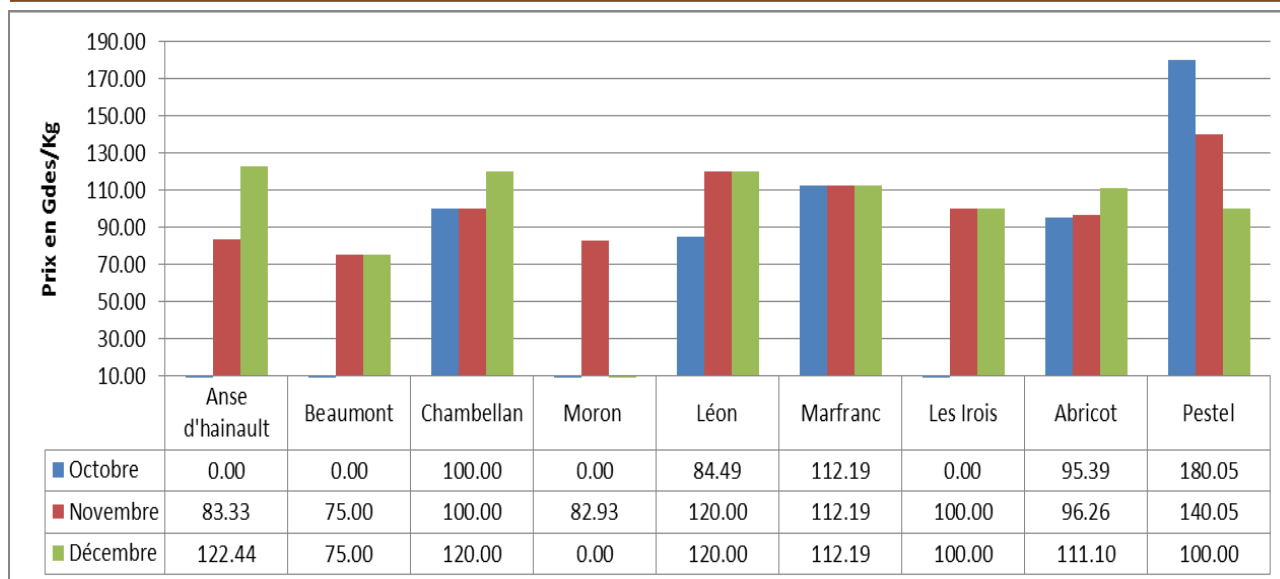
Prix moyens mensuels de l'igname jaune sur les marchés de Gros



Sur les marchés de regroupement de la Grand'Anse, le commerce de l'igname Jaune observé dans les points ventes a été marqué par un niveau d'approvisionnement moyen au cours du dernier trimestre (octobre-décembre). Dans les marchés proches des zones de production de l'igname les prix moyens mensuels collectés ont oscillé dans la fourchette « 55.55-150.00 » Gdes/Kg. Le prix moyen mensuel le plus élevé a été pratiqué sur le marché de Pestel et a connu une stabilité au cours des mois d'octobre et de novembre. Le prix le plus bas a été relevé sur les marchés de Beaumont et de 'les Irois' et a accusé des hausses significatives de 20.07 % et de 25.93% au cours du mois de décembre comparé au mois antérieur.

Au cours du dernier trimestre, l'analyse de l'évolution du prix de l'igname jaune sur les marchés de la Grand'Anse révèle que les prix moyens mensuel ont enclenché des variations à la hausse ou à la baisse au cours du mois de décembre. Par rapport au mois d'octobre le prix du kilogramme de l'igname jaune a connu de fortes baisses de 27.62 % et de 33.33% respectivement à Abricot et à Pestel. Par contre le prix du kilo a progressé sur les autres marchés dans proportions allant de 10.66 % (relevées à Moron) à 26.96% (observées à Marfranc). A noter qu'on a observé que les prix moyens mensuels n'ont été enregistrés qu'au mois de novembre et de décembre sur le marché de 'les Irois' et de l'Anse d'hainault seulement au mois de novembre.

Prix moyens mensuels de l'igname blanc sur les marchés de Gros



Les prix moyens de l'igname blanc ont continué d'augmenter sur certains marchés de gros ou de regroupement au cours de ce dernier trimestre et ont atteint des niveaux très élevés, en raison des disponibilités réduites après deux récoltes consécutives inférieures à la moyenne. La variété de l'igname blanc disponible dans les points de vente des marchés de gros ou de regroupement au niveau du département a été vendue à des prix situés dans l'intervalle compris entre minimum de 75.00 Gdes/kg et un maximum de 180.05 Gdes/Kg. Le prix le plus élevé a été observé à Pestel et le plus bas a été repéré dans les points de vente du marché de Beaumont. Les prix moyens mensuels de l'igname blanc au cours des trois (3) derniers mois sont légèrement supérieurs à leur niveau du trimestre précédent (Juillet, Aout, Septembre) sur certains marchés de gros.

Par rapport au mois précédent, les prix moyens mensuels enregistrés au cours de deux derniers mois de ce trimestre sont nettement supérieurs, les écarts moyens mensuels les plus significatifs ont été notés au niveau des marchés de l'Anse d'hainault de Chambellan et d'Abricot avec des hausses importantes respectives de 46.93%, de 20% et de 15.41%. Il faut cependant noter que les prix moyens de l'igname blanc sont demeuré stables au cours de ces deux derniers mois avec une moyenne mensuelle de 100 Gdes (relevée aux Irois), de 75 Gdes (pratiquée à Beaumont), de 120 Gdes à Léon et de 112.19 Gdes à Marfranc. A noter qu'en octobre dernier, la collecte de prix de la variété de l'igname blanc sur les marchés comme l'Anse d'hainaul, Beaumont et Moron, s'effectuait momentanément avec des ruptures.

Prix moyens de variété de l'igname sur les marchés du département de la Grand'Anse (en Gdes/Kg)

Igname réal

Marché	Trimestre			Trimestre			Trimestre			Trimestre		
	Janvier	Fevrier	Mars	Avril	Mai	Juin	Juillet	Aout	Septembre	Octobre	Novembre	Decembre
Anse d'hainault	52.49	45.80	45.80	45.80	58.25	58.25	93.76	93.76	108.92	...	66.98	60.59
Beaumont	39.40	46.30	43.45	41.65	46.73	50.03	88.35	88.35	76.90	60.55	57.39	57.39
Chambellan	45.53	45.53	48.75	51.51	51.51	62.50	76.90	105.41	98.98	...	75.00	67.64
Moron	49.53	41.65	54.04	50.26	58.74	64.80	88.35	88.35	105.41	58.10	55.55	55.55
Léon	47.50	47.50	54.04	61.75	67.85	70.60	85.09	85.09	97.45	...	100.00	100.00
Marfranc	41.65	45.53	45.53	53.07	65.21	75.28	85.12	93.76	93.76	75.00	68.40	68.40
Les Irois	58.89	51.15	58.89	48.00	60.00	68.40	85.00	85.00	96.35	...	62.08	47.05
Abricot	52.29	55.00	62.17	74.65	74.65	62.17	84.82	84.82	100.00	66.29	...	60.00
Pestel	62.80	75.00	68.40	68.40	91.85	66.35	50.01	56.87	61.53	63.61	52.63	53.35
Moy. Depart.	50.01	50.38	53.45	55.01	63.87	64.26	81.93	86.82	93.26	64.71	67.25	63.33

Igname Blanc

Marché	Trimestre 1			Trimestre 2			Trimestre 3			Trimestre 4		
	Janvier	Fevrier	Mars	Avril	Mai	Juin	Juillet	Aout	Septembre	Octobre	Novembre	Décembre
Anse d'hainault	60.00	60.00	53.90	81.53	81.53	100.00	75.27	***	88.46	...	83.33	122.44
Beaumont	61.10	61.10	68.75	66.25	71.25	75.00	75.27	69.45	62.50	...	75.00	75.00
Chambellan	80.65	69.48	100.00	62.50	94.82	78.95	78.95	67.10	68.26	100.00	100.00	120.00
Moron	87.50	87.50	93.75	77.53	85.00	74.54	88.46	75.28	81.38	...	82.93	***
Léon	67.50	68.75	71.67	76.90	76.90	88.46	65.96	64.33	67.04	84.49	120.00	120.00
Marfranc	63.48	56.54	60.00	81.80	81.80	87.50	78.08	78.08	72.95	112.19	112.19	112.19
Les Irois	68.75	68.75	75.00	78.14	78.14	78.14	66.65	75.28	80.87	...	100.00	100.00
Abricot	87.50	83.33	90.88	100.00	100.00	120.00	100.00	86.46	90.32	95.39	96.26	111.10
Pestel	73.24	69.54	75.29	86.65	86.65	129.63	129.63	...	140.05	180.05	140.05	100.00
Moy. Depart.	72.19	69.44	76.58	79.03	84.01	92.47	84.25	73.71	83.54	114.42	101.08	107.59

Igname Jaune

Marché	Trimestre			Trimestre			Trimestre			Trimestre		
	Janvier	Fevrier	Mars	Avril	Mai	Juin	Juillet	Aout	Septembre	Octobre	Novembre	Decembre
Anse d'hainault	65.67	...	54.25	82.39	100.00	110.01	110.01	115.40	125.00	...	138.20	...
Beaumont	52.50	50.19	52.50	96.16	92.45	100.00	100.00	100.00	116.65	69.50	69.50	55.55
Chambellan	67.10	66.35	75.00	110.01	110.01	122.50	112.15	112.15	119.58	100.00	129.30	120.00
Moron	67.10	66.35	76.90	95.45	95.45	118.03	112.15	123.49	126.87	97.98	97.98	108.42
Leon	58.59	57.44	57.44	97.13	116.65	116.65	116.65	125.00	128.11	128.11	150.00	120.00
Marfranc	62.50	66.86	66.86	92.45	120.00	110.01	122.50	122.50	122.50	98.46	100.00	125.00
Les Irois	56.25	54.25	67.50	98.80	98.80	113.44	115.40	122.50	137.46	...	75.00	55.55
Abricot	82.50	...	82.50	114.30	95.00	122.50	131.23	131.23	125.00	110.53	110.53	80.00
Pestel	62.24	62.24	68.40	95.60	105.76	112.87	112.24	116.42	123.12	150.00	150.00	100.00
Moy. Depart.	63.83	60.53	66.82	98.03	103.79	114.00	114.70	118.74	124.92	107.80	113.39	95.57