



Bulletin Mensuel d'Information sur les Marchés Agricoles Mars-2021

Contexte

En vue de fournir des informations de qualité sur les prix des produits agricoles, l'Unité de Statistique Agricole et Informatique (USAI) du Ministère de l'Agriculture, des Ressources Naturelles et du Développement Rural (MARNDR) a mis en place depuis le premier trimestre de l'année 2011 le Système d'Information sur les Marchés Agricoles (SIMA) qui est un dispositif de collecte journalière de prix sur environ 50 marchés de regroupement localisés dans les 10 départements du pays.

Le SIMA traite plusieurs catégories de produits – à savoir les céréales, les légumineuses, les produits maraichers, les condiments, les tubercules, etc. – pour un total de 195 produits suivis régulièrement.

Le travail de collecte est effectué chaque jour de marché de 6 heures à 9 heures AM par une équipe de collecteurs et de superviseurs recrutés et formés localement. Une fois collectées, les données sont transmises au bureau central qui, de son côté, effectue des contrôles de qualité et procède à la publication d'un rapport journalier et un bulletin mensuel des prix.

Ce bulletin mensuel basé sur les données journalières de SIMA. Celui-ci présente une analyse (descriptive) des prix de quelques produits stratégiques présents sur les « marchés de gros de référence ». Ceux-ci se situent dans ou à proximité des plus grandes zones de production pour les produits considérés. Pour ce mois, l'accent est mis sur les céréales et pois secs produits localement (Voir Annexe 1 pour plus de détails sur les produits et marchés considérés).

Faits saillants

Le mois de mars a été caractérisé par une baisse de l'offre des céréales locales. Cette situation a fortement contribué à hisser les prix à des niveaux rarement atteints en cette période de semis de printemps. L'analyse comparative des prix de mars par rapport à février 2021 fait ressortir les faits suivants :

- L'analyse sur l'évolution des prix enregistrés durant le mois de mars indique que les marchés les plus chers pour le riz Shella sont ceux de Croix-des-Bossales et de Cayes-Jacmel.
- Les variétés TCS-10 blanc et TCS-10 jaune ont été disponibles à Saint-Raphaël, pont-Sondé et à Croix-des-Bossales. Les prix ont connu une stabilité à Saint-Raphaël et ont augmenté sur les deux autres marchés en comparaison au mois de février;
- Malgré les faibles disponibilités en maïs en grain, les prix du maïs en grain ont affiché des baisses à Pont-Sondé et à Thomassique. Ils sont par contre en hausse sur les autres marchés.
- Une persistance à la hausse des prix du sorgho sous ses deux formes (non décortiqué et pilé) sur la majorité de référence.
- Par rapport au mois précédent, les prix des variétés de haricot sec ont affiché une hausse sur la majorité des marchés de référence.

Analyse des prix des principales variétés de riz haïtien sur les marchés de référence

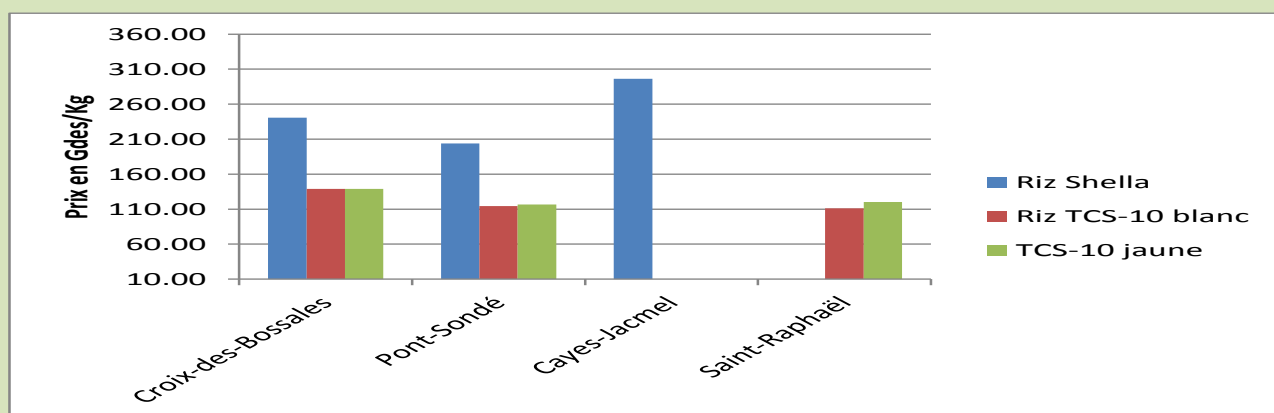
Au mois de mars 2021, la variété riz Shella est encore faiblement présente sur les marchés de Pont-Sondé, de Cayes-Jacmel et de Croix-des-Bossales. Le prix du Kilo a varié dans l'intervalle compris entre un minimum de 203.70 Gdes et un maximum de 296.30 Gdes. A noter que le prix le plus élevé a été pratiqué à Cayes-Jacmel et le plus bas a été observé à Pont-Sondé. Par rapport au mois précédent, le prix du kilogramme de riz Shella a connu une évolution à la hausse sur la majorité des marchés de référence. Il a augmenté de 16.67%, de 10% et de 12.89% respectivement à Croix-des-Bossales à Pont-Sondé et à Cayes-Jacmel.

Le commerce de la variété de **Riz TCS-10 blanc** observé sur les marchés de référence de Pont-Sondé, de Saint-Raphaël et de Croix-des-Bossales a connu un niveau d'approvisionnement moyen. Le prix du kilogramme de riz TCS-10 blanc a oscillé dans la fourchette « 111.10-138.90 » Gdes.

Le prix le plus élevé a été pratiqué à Croix-des-Bossales et le plus bas à Saint-Raphaël. Par rapport au mois précédent, le prix du Kilogramme de riz TCS-10 blanc a connu une stabilité à Saint-Raphaël, il a enregistré des hausses de 10.49% et de 7.13% respectivement à Pont-Sondé et à Croix-des-Bossales.

Le **riz TCS 10 jaune**, pour sa part, a été disponible sur les marchés de référence de Croix-des-Bossales, de Saint-Raphaël et de Pont-Sondé. Le Kilogramme de riz TCS-10 jaune s'échangeait à des prix situés entre un minimum de 116.67Gdes et un maximum de 138.90 Gdes. A noter que le prix le plus élevé a été pratiqué à Croix-des-Bossales, et le plus bas a été observé à Pont-Sondé. Par rapport au mois précédent, le prix du kilogramme de riz TCS-10 jaune a connu une stabilité à Croix-des-Bossales et à Saint-Raphaël, il a enregistré de légères hausses de 7.13% et de 5.01% respectivement à Croix-des-Bossales et à pont-Sondé.

Graphique 1 : Prix moyen des principales variétés de riz haïtien par « marché de référence » au mois de mars 2021 (en Gdes/Kg)

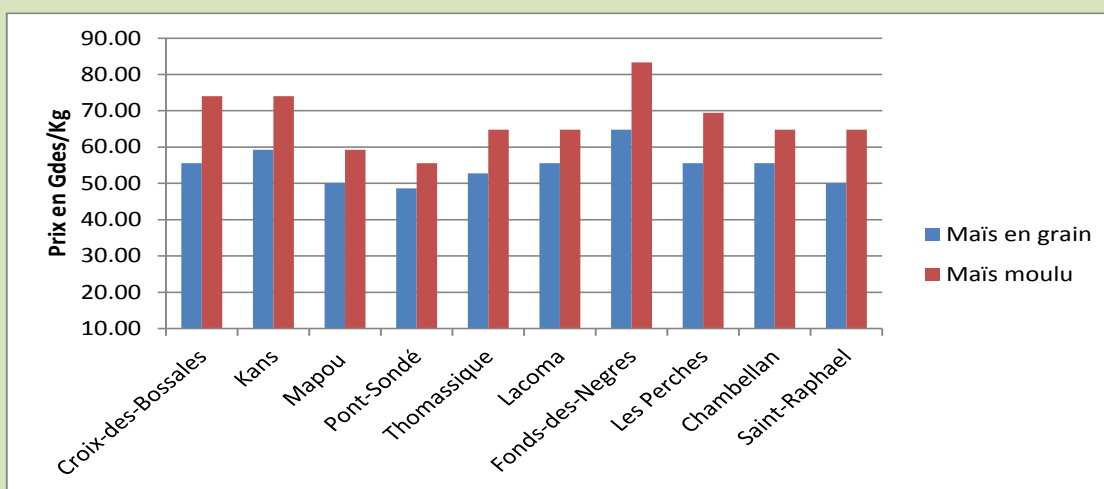


Analyse du prix du maïs local (moulu et grain) sur les marchés de référence

Au cours de ce mois de mars, le commerce de **maïs en grain** a été marqué par un niveau d'approvisionnement faible dans les différents points de vente des marchés de référence. Le Kilo de maïs en grain s'échangeait à des prix situés dans l'intervalle compris entre un minimum de 48.64 Gdes/Kg (observé à Pont-Sondé) et un maximum de 64.80 Gdes/Kg (observé à Fonds-des-Nègres). Par rapport au mois antérieur, le prix du Kilo du maïs en grain est resté pratiquement inchangé à Les Perches et à Saint-Raphaël. Il a régressé de 12.45% et de 5% respectivement à Pont-Sondé et à Thomassique. Par contre, le prix du kilo a accusé de fortes hausses sur les autres marchés dans des proportions allant de 12.49% à 27.69%. La plus forte hausse a été enregistrée à Kans et la moins significative à Mapou.

Pour le **maïs moulu local**, il a été observé sur la majorité des marchés de référence et il a également connu une faible disponibilité. Le prix du Kilogramme a varié dans l'intervalle de 55.55 Gdes/Kg à 83.35 Gdes/Kg. Il importe de souligner que le prix le plus élevé a été pratiqué à Fonds-des-Nègres et le plus bas a été observé à Pont-Sondé. Par rapport au mois précédent, le prix du Kilogramme de maïs moulu est resté pratiquement inchangé à Mapou et à Les Perches. Par rapport au mois précédent, le prix du Kilo de maïs moulu a évolué à la baisse sur les marchés de Pont-Sondé (6.24%) et de Lacoma (12.49%). Par contre, le prix du kilogramme a progressé sur la majorité des marchés dans des proportions allant de 14.27 % et 33.03%. La plus forte hausse a été relevée à Kans et la moins significative à Croix-des-Bossales.

Graphique 2 : Prix moyen du maïs en grain et du maïs moulu par « marché de référence » au cours du mois de mars 2021 (en Gdes/Kg)

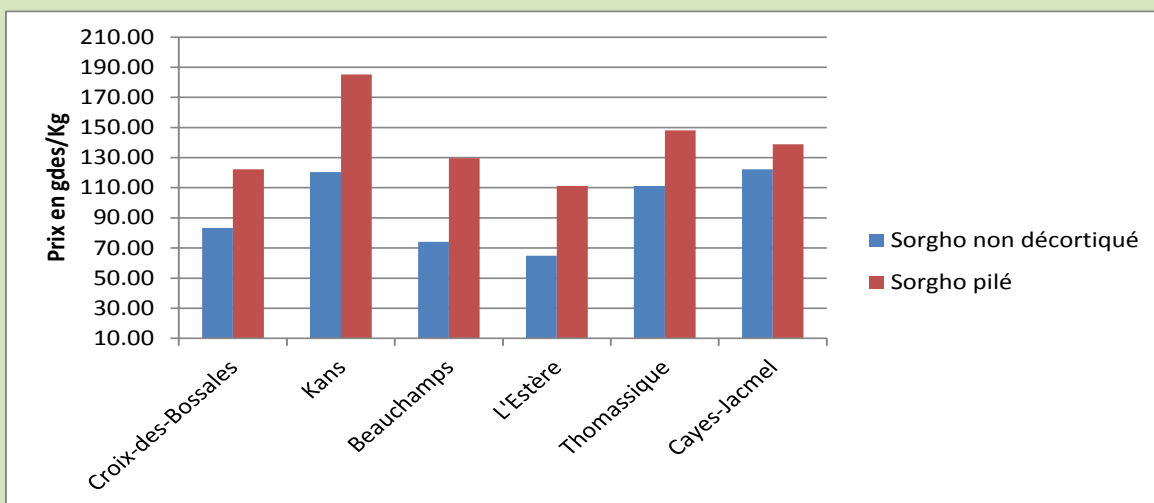


Analyse des prix des Sorghos non-décortiqué et pilé sur les marchés de référence

Le **sorgho non décortiqué** a été commercialisé sur certains marchés de référence. Les prix pratiqués sur ces marchés ont fluctué dans la fourchette « 64.80-122.20 » Gdes/Kg. Le prix moyen de sorgho non décortiqué le plus élevé a été observé à Cayes-Jacmel et le plus bas a été pratiqué à L'Estère. Par rapport au mois précédent, le prix du Kilogramme de Sorgho non décortiqué a connu une évolution à la hausse sur les principaux marchés de référence. Il a augmenté de 30% à Kans, de 12.56% à Croix-des-Bossales, de 10% à Cayes-Jacmel et de 14.27% à Beauchamps. Par contre, il a reculé de 9.10% à Thomassique. A noter que le prix du sorgho non décortiqué est resté pratiquement stable à L'Estère.

S'agissant du **sorgho pilé**, son commerce a été observé dans seulement six (6) marchés de référence. Le prix du kilogramme de sorgho pilé a varié dans l'intervalle compris entre un prix minimum de 111.10 Gdes/Kg et un maximum de 185.20 Gdes/Kg. Le prix le plus élevé a été pratiqué à Cayes-Jacmel et le plus bas a été relevé à L'Estère. Par rapport au mois précédent, le prix du kilogramme de sorgho pilé a connu une évolution à la baisse sur les marchés de Thomassique (6.67%), de Cayes-Jacmel (15.39%), de Kans (25.01%), de Beauchamps (6.06%) et de Croix-des-Bossales (10%). En revanche, le prix du kilogramme du sorgho pilé a enregistré une baisse significative sur le marché de L'Estère (14.31%).

Graphique 3 : Prix moyen du Sorgho non décortiqué et du Sorgho Pilé par « marché de référence » au cours du mois de mars 2021 (en Gdes/Kg)



Analyse des prix du haricot sec (haïtien) sur les marchés de référence

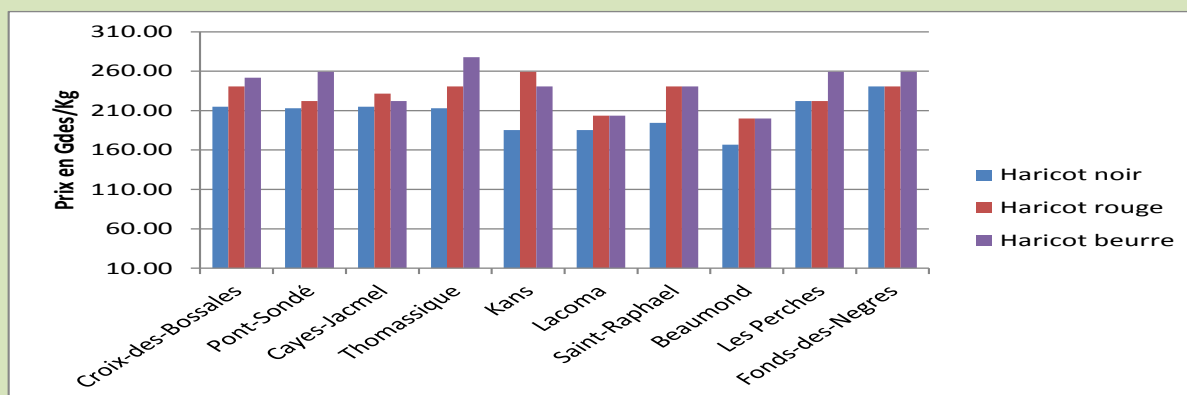
Dans les marchés de référence où le **haricot noir** a été disponible, le Kilogramme a été vendu à des prix situés dans l'intervalle compris entre 166.65 Gdes/Kg (observé à Beaumont) et 240.75 Gdes/Kg (observé à Fonds-des-Nègres). Par rapport au mois antérieur, le prix de haricot noir a connu une stabilité à Kans, à Lacoma et à Beaumont. Le prix du kilo a évolué à la baisse à Saint-Raphaël (2.78%) et à Croix-des-Bossales (3.32%). Par contre, le prix du Kilo du haricot noir a enregistré des hausses sur les autres marchés dans des proportions allant de 10.48% (observées à Cayes-Jacmel) à 27.78 % (relevées à Thomassique).

Le **Haricot rouge** a été présent dans la majorité des marchés. Le prix du kilo de haricot rouge a varié entre un minimum de 200.00 Gdes/Kg (pratiqué à Beaumont) et un maximum de 259.25 Gdes/Kg (observé à Kans). Par rapport au mois précédent, le prix du Kilo de haricot rouge a connu une stabilité à Pont-Sondé, à Fonds-des-Nègres et à Les Perches. Il a enregistré des baisses

de 1.51% et de 19.10% respectivement à Saint-Raphaël et à Lacoma. Par contre, il a progressé sur les autres marchés dans des proportions allant de 13.05% à 16.83%. La plus forte hausse a été enregistrée à Cayes-Jacmel et la moins significative a été relevée à Croix-des-Bossales.

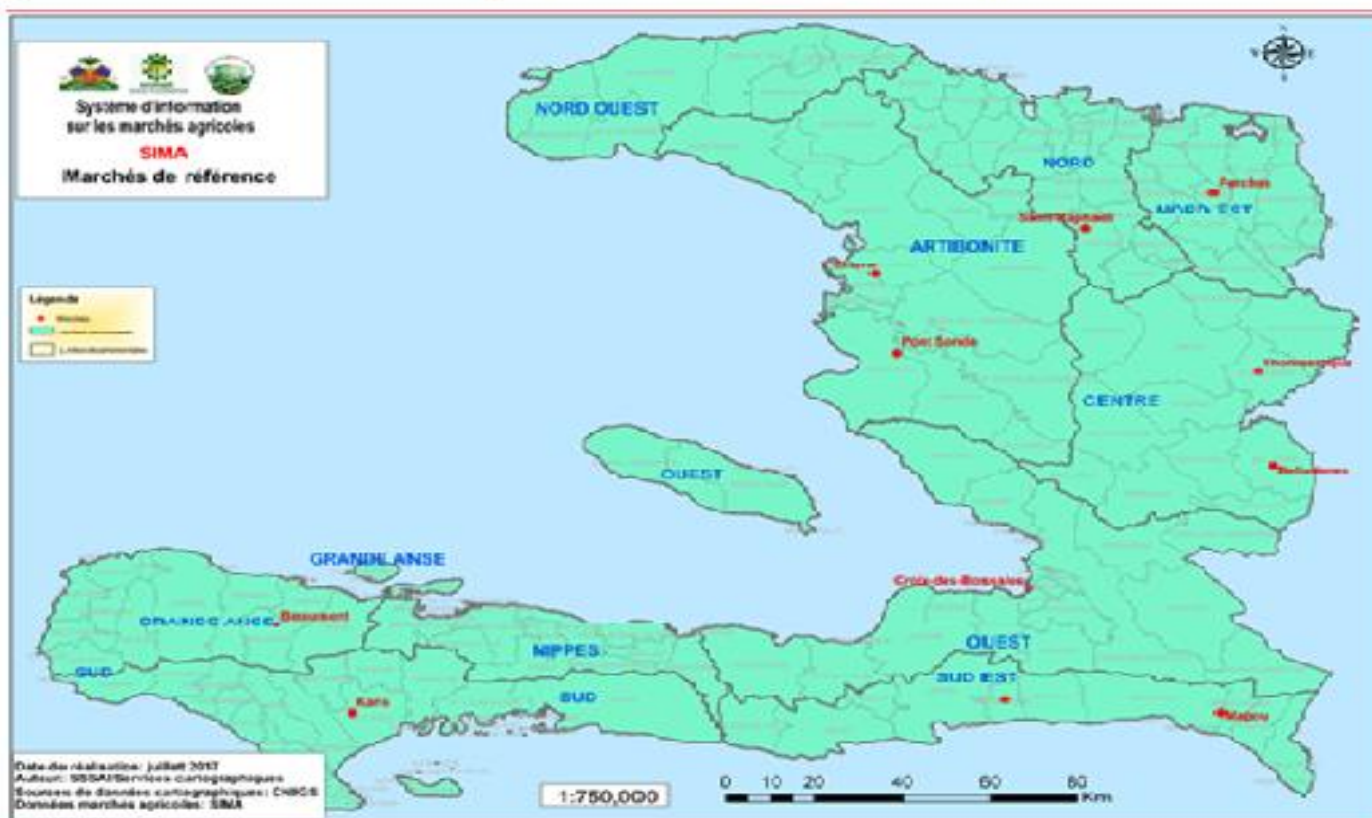
S'agissant du **Haricot beurre**, il a été observé dans les points de vente de certains marchés de référence. Le prix du Kilo de haricot beurre s'échangeait à des prix situés entre un minimum de 200.00 Gdes/Kg (observé à Beaumont) et un maximum de 268.52 Gdes/Kg (observé à Fonds-des-Nègres). Par rapport au mois précédent, le prix du Kilo de haricot beurre est resté pratiquement stable à Cayes-Jacmel et à Beaumont. Il a évolué à la baisse à Lacoma (21.43), à Saint-Raphaël (1.51%) et à Fonds-des-Nègres (6.68%). Par contre, il a affiché des hausses sur les autres marchés dans des proportions allant de 11.54% (observées à Kans) à 15.39% (observées à Les Perches).

**Graphique 4: Prix moyen des principales variétés de pois secs (haïtien)
Par « marché de référence » au cours du mois de mars 2021 en (Gdes/Kg)**



ANNEXE 1: PRODUIT ANALYSÉ PAR MARCHÉ

Produit	Marché
Riz (Shella jaune, TCS-10 blanc et Jaune)	Croix des Bossales(Ouest), Pont-Sondé(Artibonite), Saint-Raphaël(Nord), Cayes-Jacmel (Sud'Est)
Maïs (en grain et moulu)	Croix-des-Bossales,Pont-Sondé, Kans(Sud), Thomassique (Centre), Mapou (Sud'Est), Lacom (Nord'Ouest), Saint-Raphael (Nord), Fonds-des-Negres (Nippes)
Sorgho (non-décortiqué et pilé)	Croix-des-Bossales, l'Estère (Artibonite), Kans (Sud) , Thomassique, Beauchamp (Nord'Ouest), Mapou (Sud'Est),
Pois sec (pois noir, beurre et rouge)	Croix-des-Bossales (Ouest), Pont-Sondé (Artibonite), Saint-Raphaël (Nord), Les Anglais (Sud), Cayes-Jacmel (Sud'Est) et Beaumont (Grand'Anse), Lacom (Nord'Ouest), Les Perches (Nord'Est)



Ce Bulletin est réalisé avec l'appui financier de l'UE à travers le Programme Multisectoriel de Sécurité Alimentaire et Nutritionnel (PMSAN).

**Prix moyen de certains produits agricoles par « marché de référence »
au cours mois de mars 2021 (en Gdes/Kg)**

Marché	Riz Shella	Riz TCS-10 blanc	TCS-10 jaune
Croix-des-Bossales	259.20	138.90	138.90
Pont-Sondé	203.70	114.30	116.67
Cayes-Jacmel	324.05	***	***
Saint-Raphaël	***	111.10	120.35

Marché	Maïs en grain	Maïs moulu
Croix-des-Bossales	55.55	74.05
Kans	59.25	74.05
Mapou	50.00	59.25
Pont-Sondé	48.64	55.55
Thomassique	52.78	64.80
Lacoma	55.55	64.80
Fonds-des-Negres	64.80	83.35
Les Perches	55.55	69.43
Chambellan	55.55	64.80
Saint-Raphael	50.00	64.80

Marché	Sorgho non décortiqué	Sorgho pilé
Croix-des-Bossales	83.35	122.22
Kans	120.37	185.20
Beauchamps	74.05	129.65
L'Estère	64.80	111.10
Thomassique	111.10	148.15
Cayes-Jacmel	122.22	138.90

Marché	Haricot noir	Haricot rouge	Haricot beurre
Croix-des-Bossales	214.81	240.75	251.80
Pont-Sondé	212.95	222.22	259.25
Cayes-Jacmel	214.81	231.50	222.22
Thomassique	212.95	240.75	277.80
Kans	185.20	259.25	240.75
Lacoma	185.20	203.70	203.70
Saint-Raphael	194.45	240.75	240.75
Beaumont	166.65	200.00	200.00
Les Perches	222.20	222.20	259.25
Fonds-des-Negres	240.75	240.75	268.52