



Bulletin Mensuel d'Information sur les Marchés Agricoles Juillet-2020

Contexte

En vue de fournir des informations de qualité sur les prix des produits agricoles, l'Unité de Statistique Agricole et Informatique (USAI) du Ministère de l'Agriculture, des Ressources Naturelles et du Développement Rural (MARNDR) a mis en place depuis le premier trimestre de l'année 2011 le Système d'Information sur les Marchés Agricoles (SIMA) qui est un dispositif de collecte journalière de prix sur 50 marchés de regroupement localisés dans les 10 départements du pays.

Le SIMA traite plusieurs catégories de produits – à savoir les céréales, les légumineuses, les produits maraichers, les condiments, les tubercules, etc. – pour un total de 195 produits suivis régulièrement.

Le travail de collecte est effectué chaque jour de marché de 6 heures à 9 heures AM par une équipe de collecteurs et de superviseurs recrutés et formés localement. Une fois collectées, les données sont transmises au bureau central qui, de son côté, effectue des contrôles de qualité et procède à la publication d'un rapport journalier et un bulletin mensuel des prix.

Ce bulletin mensuel basé sur les données journalières de SIMA. Celui-ci présente une analyse (descriptive) des prix de quelques produits stratégiques présents sur les « marchés de gros de référence au niveau de chaque département ». Ceux-ci se situent dans ou à proximité des plus grandes zones de production pour les produits considérés. Pour ce mois, l'accent est mis sur les céréales et pois secs produits localement (Voir Annexe 1 pour plus de détails sur les produits et marchés considérés).

Faits saillants

- Les prix, qui ont déjà entamé une tendance haussière, vont se renchérir davantage.
- Le riz local est faiblement encore disponible dans les marchés. Les prix moyens pratiqués ont amorcé une tendance haussière.
- Le prix du kilogramme du maïs moulu haïtien a affiché de légère hausse sur la majorité des marchés.
- Le Sorgho sous ses deux formes a connu également des hausses de prix sur les marchés de référence.
- Les prix moyens mensuels du haricot sec se caractérisent toujours par leur niveau élevé par rapport au mois antérieur.

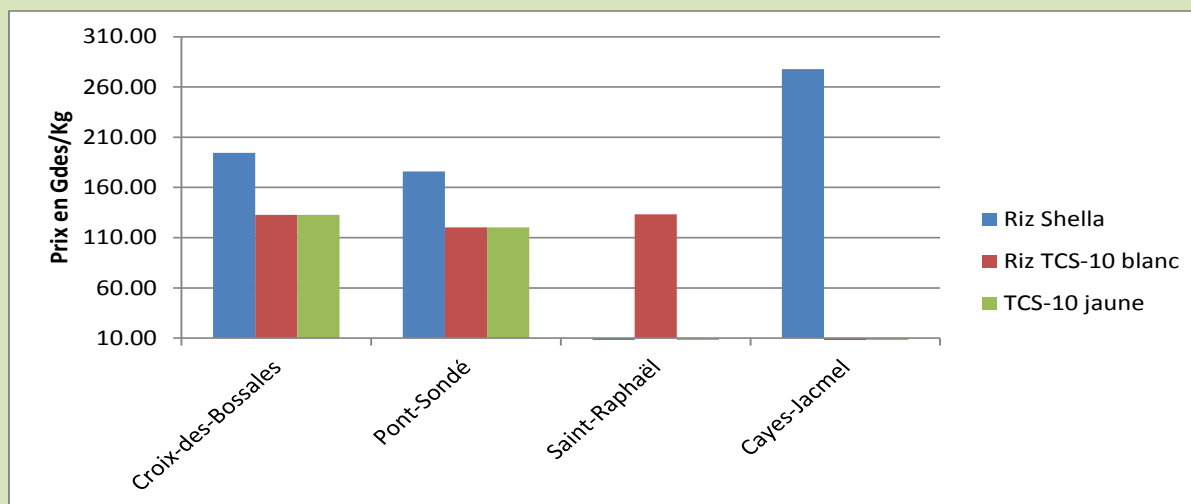
Analyse des prix des principales variétés de riz haïtien sur les marchés de référence

Le commerce du riz haïtien a été marqué par la faiblesse des offres présentées dans les marchés traditionnels de collecte. La production locale est faible et n'est disponible que dans quelques circuits de distribution et commercialisation. Au mois de juillet, le marché de Saint-Raphaël figure parmi les marchés où la variété du **riz Shella** a été absente. Cette variété a été commercialisée sur les autres marchés à des prix situés entre un minimum de 175,92 Gdes/kg (observés à Pont-Sondé) et 277,80Gdes/kg (observés à Cayes-Jacmel). Par rapport au mois précédent, le prix du Kilogramme de la variété du riz Shella a connu une évolution à la hausse sur les marchés de référence. Il a enregistré de légères hausses sur les marchés de Pont-Sondé (5,56%), de Croix-des-Bossales (4,99%) et de Cayes-Jacmel (7,16%).

Pour la variété du **riz TCS 10 blanc**, les prix moyens par kilogramme se situent à : 120,35 Gdes à Pont-Sondé, 132,73 Gdes à Croix-des-Bossales et 133,33 Gdes à Saint-Raphaël. Par rapport au mois précédent, Le prix du Kilogramme a affiché de faibles baisses de 1,15 % à Croix-des-Bossales et de 7,17% à Pont-Sondé. Par contre, le prix du Kilo a enregistré une légère hausse de 10,79% à Saint-Raphaël.

S'agissant de la variété du **riz TCS 10 jaune**, elle a été visible dans les points de vente des marchés de Pont-Sondé et de Croix-des-Bossales. Il s'échangeait à 120,37 Gdes/Kg sur le premier et à 132,73 Gdes/Kg sur le second. Par rapport au mois précédent, le prix du riz TCS-10 jaune a connu une faible hausse de 1,11 % à Pont-Sondé. Le prix du Kilogramme est resté pratiquement inchangé à Croix-des-Bossales.

Graphique 1 : Prix moyen des principales variétés de riz haïtien par « marché de référence » au mois de juillet 2020 (en Gdes/Kg)



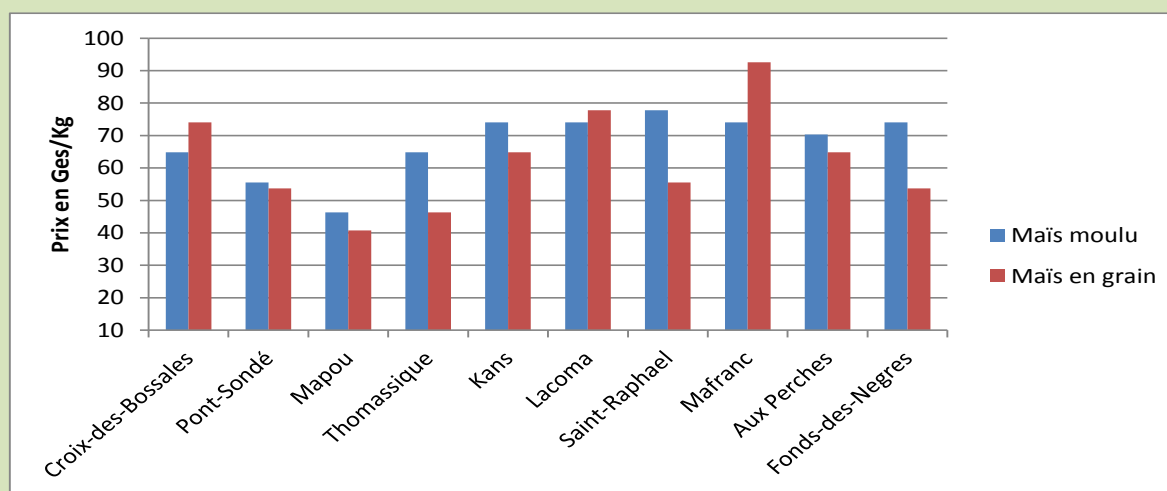
Analyse du prix du maïs haïtien (moulu et grain) sur les marchés de référence

Au cours du mois de juillet, la disponibilité du maïs moulu local est moyenne dans les marchés de regroupement et a été surtout grandement alimentée en maïs importé. Le **maïs moulu haïtien** a été visible sur la majorité des points de vente et s'échangeait à des prix situés entre un minimum de 46,30 Gdes/Kg (observé à Mapou) et un maximum de 77,80 Gdes/Kg (observé à Saint-Raphaël). Par rapport au mois antérieur, le prix du Kilogramme du maïs moulu a affiché une évolution à la hausse sur la majorité des marchés de référence. Il a enregistré des hausses à Lacoma (14,32%), à Pont-Sondé (19,97 %), à Thomassique (39,96%), à Saint-Raphaël (5,06%) et à 'Les Perches ' (8,56%). En revanche il a connu des baisses dans des proportions allant de 11,50% (observées à Fonds-des-Nègres) à 26,46% (observées à Mapou). A

noter que les prix sont restés pratiquement inchangés à Kans.

Le **maïs en grain**, pour sa part, a été observé sur les principaux points de vente des marchés de référence. Le Kilogramme s'échangeait à des prix situés dans l'intervalle compris entre 40,75 Gdes/Kg (observés à Mapou) et 92,6 Gdes/Kg (observés à Marfranc). Par rapport au mois antérieur, à l'exception du marché de Thomassique où le prix du maïs en grain est resté pratiquement inchangé, il a connu des mouvements à la hausse ou la baisse. Il a enregistré des baisses de 11,98% et de 14,2 % respectivement à Fonds-des-Nègres et à Mapou. Il a progressé sur les autres marchés dans des proportions allant de 11,09 % à 16,67 %. La hausse la plus importante a été enregistrée à Lacoma et la moins importante à Mafranc. .

Graphique 2 : Prix moyen du maïs en grain et du maïs moulu par « marché de référence » au cours du mois de juillet 2020 (en Gdes/Kg)

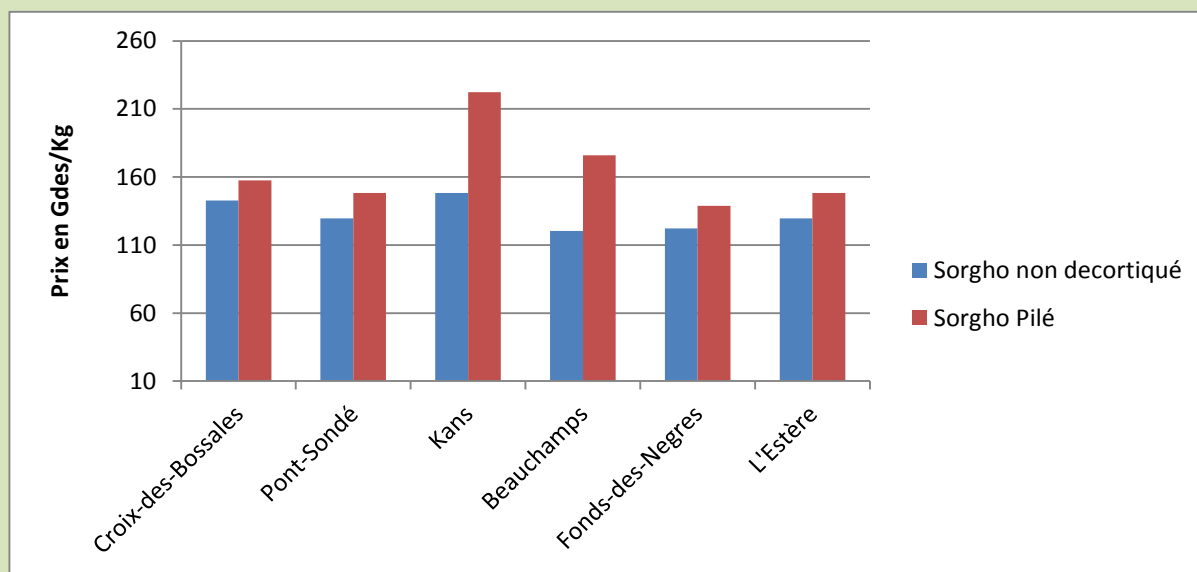


Analyse des prix des Sorghos non-décortiqué et pilé sur les marchés de référence

Au cours du mois de juillet, le sorgho non décortiqué a été présent sur la majorité des marchés de référence. Le niveau d'approvisionnement du **Sorgho non décortiqué** était très faible sur les principaux marchés de référence et s'échangeait à des prix situés dans l'intervalle de 120,37 Gdes/Kg (observés à Beauhamps) et 148,15 Gdes/Kg (observés à Kans). Par rapport au mois précédent, à l'exception du marché de Kans où le prix du Sorgho non décortiqué est resté pratiquement inchangé, il a augmenté sur les autres marchés de références dans des proportions allant de 24,22% à 37,54%. La hausse la plus importante a été enregistrée à Beauhamps et la moins importante à Fonds-des-Nègres.

Au cours du mois de juillet, le sorgho pilé a été observé sur la majorité des marchés de référence, même si le volume est relativement faible. Le prix du Kilogramme du sorgho pilé a fluctué dans la fourchette « 142,59-175,95 » Gdes. Le prix le plus élevé a été pratiqué à Thomassique et le plus bas a été relevé à Croix-des-Bossales. Par rapport au mois précédent, le prix du Kilogramme de Sorgho Pilé a connu une évolution à la hausse sur les marchés de Kans (9,98%), de Beauhamps (36,36%), de Fonds-des-Nègres (4,51%) et de Thomassique (35,73%). Il a enregistré de légères baisses de 3,75 % et de 6,67 % respectivement sur les marchés de Croix-des-Bossales et de L'Estère.

Graphique 3 : Prix moyen du Sorgho non décortiqué et du Sorgho Pilé par « marché de référence » au cours du mois de juillet 2020 (en Gdes/Kg)



Analyse des prix du haricot sec (haïtien) sur les marchés de référence

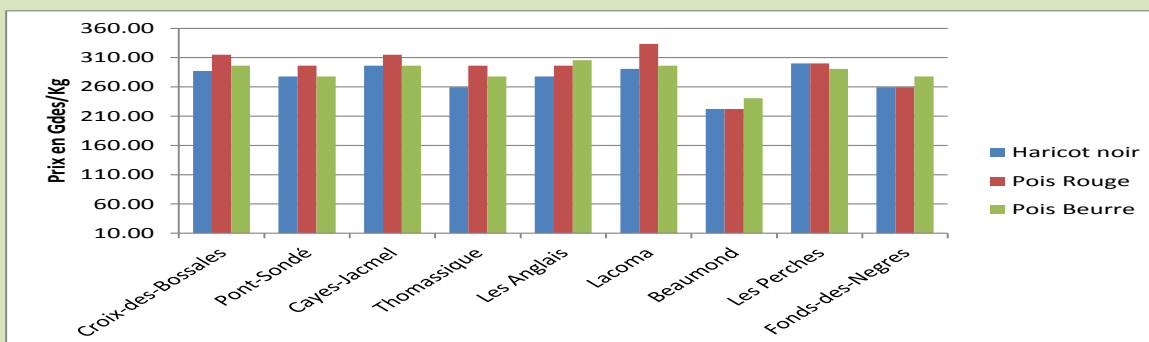
Pour le haricot sec, l'offre reste toujours à un niveau acceptable dans tous les marchés, mais les prix moyens demeurent toujours élevés. Le prix du Kilo du **haricot noir** a varié dans l'intervalle de 222,20 (observé à Beaumont) et 300,00 Gdes (observé à 'Les Perches'. Par rapport au mois antérieur, le prix du Kilo de haricot noir a connu une stabilité à Thomassique et à Kans. Il a évolué à la hausse à Croix-des-Bossales (29,17%) à Pont-Sondé (20%) à Fonds-des-Nègres (11,98%) à Cayes-Jacmel (6,67%) et à Beaumont (9,08%). Par contre, Il a affiché de légères baisses de 7,64% et de 8,48% respectivement sur les marchés de Lacoma et de Les Perches.

Dans les marchés de référence où le **Haricot rouge** a été visible, les prix moyens mensuels ont oscillé dans la fourchette « 240,75 -314.81 » Gdes/Kg. Le prix le plus élevé a été enregistré à Croix-des-Bossales et à Cayes-Jacmel, le plus bas à Beaumont. Par rapport au mois Précédent, à l'exception du marché de Pont-Sondé où le prix du haricot Rouge est resté pratiquement inchangé, il a évolué à la hausse sur la majorité des marchés référence considérés.

Son prix a accusé de fortes hausses sur les marchés de Croix-des-Bossales (24,42%), de Thomassique (18,51%), de Kans (14,29%) de Lacoma (16,13%) de Cayes-Jacmel (2,96%) et de Beaumont (8,34%). Par contre, il a régressé à 'Les Perches' (9,09%) et à Fonds-des-Nègres (6,25 %).

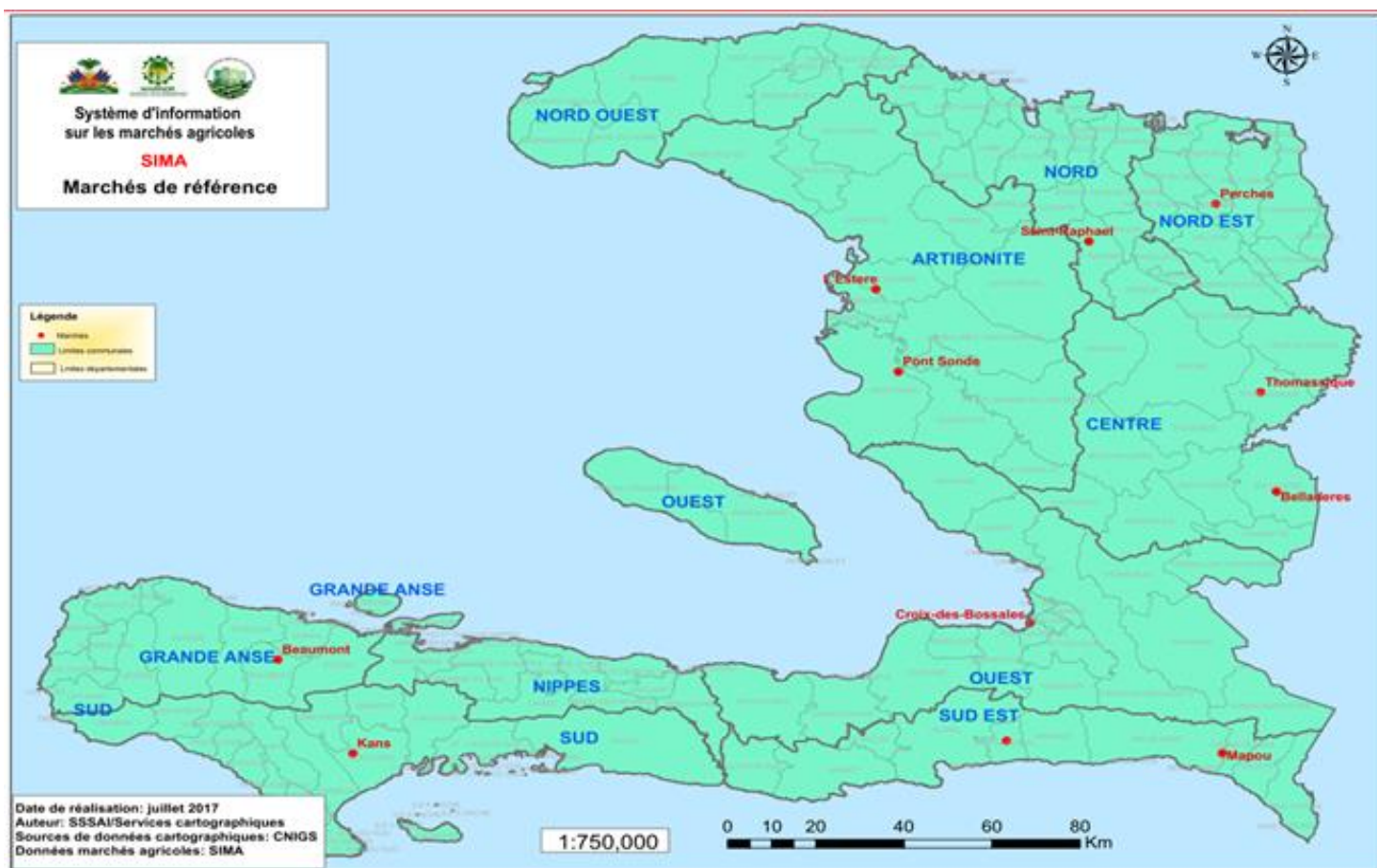
Le **Haricot Beurre**, pour sa part, a été commercialisé dans plusieurs points de vente et s'échangeait à des prix situés entre un minimum de 240,75 Gdes/Kg de (observé à Beaumont) et un maximum de 305,75 Gdes/Kg (observés à Kans), soit un prix moyen mensuel de 273.25 Gdes/Kg. Par rapport au mois précédent, à l'exception de Kans, de Lacoma et Pont-Sondé où le prix du Kilo a connu une stabilité. Son prix a connu des mouvements à la hausse ou la baisse. Son prix a accusé des hausses sur les autres marchés dans des proportions allant de 5,68% à 9,82%. La hausse la plus importante a été observée à Croix-des-Bossales et la plus faible hausse a été pratiquée à Beaumont. Par contre, il a enregistré une baisse de 10,80% à 'Les Perches'.

**Graphique 4: Prix moyen des principales variétés de pois secs (haïtien)
Par « marché de référence » au cours du mois de juillet 2020 en (Gdes/Kg)**



ANNEXE 1: PRODUIT ANALYSÉ PAR MARCHÉ

Produit	Marché
Riz (Shella jaune, TCS-10 blanc et rouge)	Croix des Bossales(Ouest), Pont-Sondé(Artibonite), Saint-Raphaël(Nord), Cayes-Jacmel (Sud'Est)
Maïs (en grain et moulu)	Croix-des-Bossales,Pont-Sondé, Kans(Sud), Thomassique (Centre), Mapou (Sud'Est), Lacoma (Nord'Ouest), Saint-Raphael (Nord), Fonds-des-Negres (Nippes)
Sorgho (non-décortiqué et pilé)	Croix-des-Bossales, l'Estère (Artibonite), Kans (Sud) , Thomassique, Beauchamp (Nord'Ouest), Mapou (Sud'Est),
Pois sec (pois noir, beurre et rouge)	Croix-des-Bossales (Ouest), Pont-Sondé (Artibonite), Saint-Raphaël (Nord), Les Anglais (Sud), Cayes-Jacmel (Sud'Est) et Beaumont (Grand'Anse), Lacoma (Nord'Ouest), Les Perches (Nord'Est)



**Prix moyen de certains produits agricoles par « marché de référence »
au cours mois de juillet 2020 (en Gdes/Kg)**

Marché	Riz Shella	Riz TCS-10 blanc	TCS-10 jaune
Croix-des-Bossales	194.45	132.73	132.73
Pont-Sondé	175.92	120.35	120.37
Saint-Raphaël	***	133.33	***
Cayes-Jacmel	277.80	***	***

Marché	Maïs moulu	Maïs en grain
Croix-des-Bossales	74.07	68.80
Pont-Sondé	55.55	53.70
Mapou	46.30	40.75
Thomassique	64.80	46.30
Kans	74.07	64.80
Lacoma	74.05	77.78
Saint-Raphaël	77.80	55.55
Mafranc	74.05	92.60
Aux Perches	70.35	64.80
Fonds-des-Negres	74.05	53.70

Marché	Sorgho non decortiqué	Sorgho Pilé
Croix-des-Bossales	142.59	157.41
Pont-Sondé	129.63	148.15
Kans	148.15	222.20
Beauchamps	120.37	175.93
Fonds-des-Negres	122.22	138.89
L'Estère	129.63	148.15

Marché	haricot noir	Pois Rouge	Pois Beurre
Croix-des-Bossales	287.04	314.81	296.30
Pont-Sondé	277.78	296.30	277.80
Cayes-Jacmel	296.30	314.81	296.30
Thomassique	259.25	296.30	277.78
Les Anglais	277.80	296.30	305.75
Lacoma	290.74	333.35	296.30
Beaumont	222.20	222.20	240.75
Les Perches	300.00	300.00	290.74
Fonds-des-Negres	259.25	259.25	277.78