



Ministère de l'agriculture des Ressources Naturelles et du Développement Rural



UNITE STATISTIQUE AGRICOLE ET INFORMATIQUE
Système d'Informations sur les Marchés Agricole



**Bulletin mensuel des prix de la variété banane et de riz
Juin 2019**

Contexte

En Avril 2016, Le projet d'Appui à la Valorisation du potentiel Agricole du Nord pour la Sécurité Economique et Environnementale (AVANSE) a établi un partenariat avec le Ministère de l'Agriculture des Ressources Naturelles et du développement Rural (MARNDR) en vue de contribuer au renforcement des capacités de l'USAI (Unité de Statistique Agricole et Informatique). Le projet AVANSE vise particulièrement à appuyer le SIMA qui est un dispositif de collecte journalière de prix sur des marchés de regroupement et de production à travers le pays. Actuellement le réseau du SIMA s'étend sur 50 marchés agricoles à travers les dix départements et un total de 195 produits sont suivis régulièrement. Le travail de collecte est effectué chaque jour de marché de 6 heures à 9 heures AM par une équipe de collecteurs et de superviseurs recrutés et formés localement. Ce bulletin mensuel, basé sur les données journalières générées par SIMA, Celui-ci présente une Analyse (descriptive) des prix de la banane et du riz sur les cinq (5) marchés du département du Nord.

Representation des marchés

NORD



Marchés couverts par SIMA dans le département du Nord:
Limbé
Saint Raphael
Port-Margot
Grison-Garde
Cluny

La situation des prix de la banane et du riz local sur les principaux marchés du département Nord au cours du mois de Juin 2019



Ce bulletin présente l'évolution des prix de la banane et du riz sur la base des relevés effectués au niveau du département du Nord, précisément au niveau des marchés de LIMBE, de SAINT-RAPHAEL, de GRISON-GARDE, de PORT-MARGOT et de CLUNY. La pesée des produits est effectuée sur place par les collecteurs à l'aide d'une balance et le prix reste cependant celui déclaré par les producteurs et/ou les marchands.

Faits saillants

- En Juin 2019, dans le département du Nord, les prix de la variété de la banane locale : Musquée, Gosbotte et Courriaque ont amorcé une tendance à la baisse par rapport au mois de Mai 2019 sur la majorité des marchés de référence.
- Les prix des variétés de riz local TCS-10 Blanc et TCS-10 Jaune ont maintenu une stabilité par rapport au mois précédent.

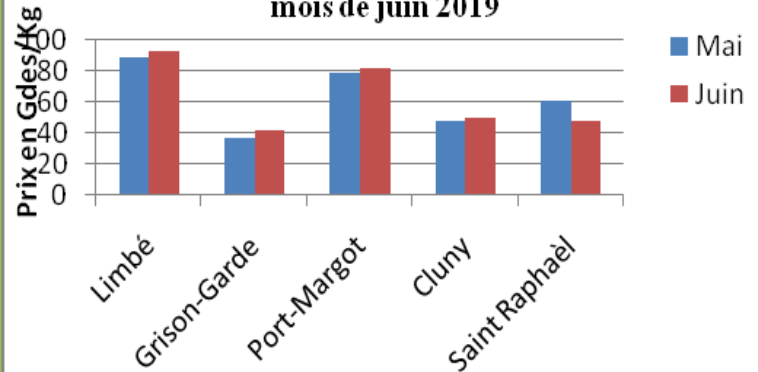
Analyse des prix moyens mensuels de la banane sur les marchés du département du Nord

Au cours du mois de Juin 2019, la banane Musquée a été présente sur les cinq (5) principaux marchés de regroupement et de production au niveau du département Nord. Le Kilogramme de la banane musquée a été vendu à des prix situés dans la fourchette de « 42,31-92,73 » Gdes/Kg contre « 71,07- 62,53 » Gdes/kg précédemment. Le prix le plus haut est observé à LIMBE (92,73 Gdes) et le plus bas à GRISON-GARDE (42,31 Gdes). Il a évolué à la hausse sur les marchés de Limbé (4.2%), de Cluny (2.22%), de Grison-Garde (5.64%) et de Port-Margot (3.02%). Exception faite à Saint-Raphaël où le prix a connu une chute importante de 12.54% par rapport au mois précédent.

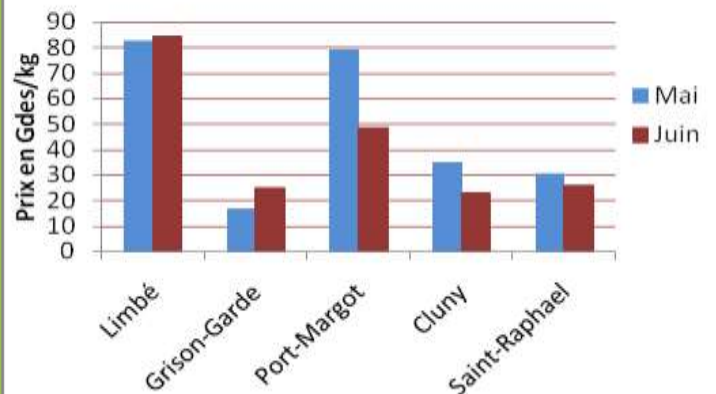
La banane Gosbotte, elle a été aussi observée au niveau de tous les marchés du département au cours du mois de Juin. Le Kilogramme de la banane Gosbotte a été vendu à des prix moyens situés dans l'intervalle « 23.33 - 84,44 » Gdes/kg contre 46,62 - 48,76 Gdes/kg précédemment. Le prix le plus élevé est observé à LIMBE (84,44 Gdes/kg) et le plus bas à CLUNY (23,33 Gdes/kg). Le prix moyen du kilogramme de la banane Gosbotte a connu une légère augmentation sur les marchés de LIMBE (1,91%) et de GRISON-GARDE (8,33%) tandis qu'une baisse des prix a été observée sur les marchés de Saint - Raphaël (4,02%), de CLUNY (11,81 %) et de Port-Margot (30,6%) par rapport au mois de mai 2019.

S'agissant de la banane couriaque, elle a été observée sur tous les marchés couverts par SIMA dans le département Nord pour le mois de Juin. Le prix moyen du kilogramme a oscillé dans l'intervalle de 25 à 66.15Gdes/Kg contre 30.65 à 71.39 Gdes/kg précédemment. Le prix moyen le plus élevé a été enregistré à LIMBE (66.15 Gdes/kg) et le plus bas à Port-Margot (25 Gdes/kg). Il a chuté significativement de 27.31% à PORT-MARGOT, de 5,24% à LIMBE, de 7.95% à Saint-Raphael, de 2,32% à GRISON_GARDE et de 2.08% à CLUNY par rapport au mois précédent.

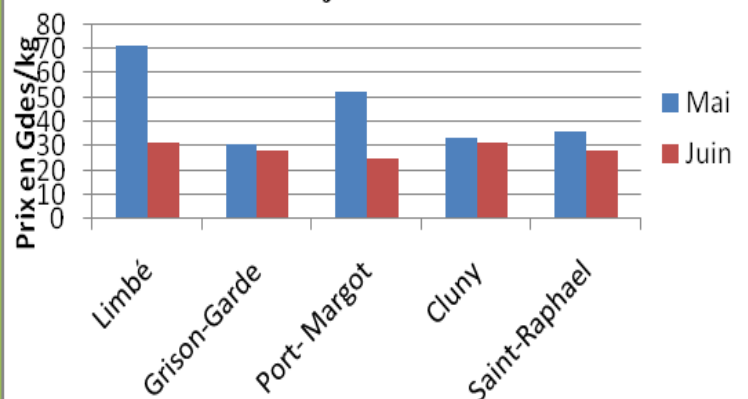
Prix moyens de la banane musquée pour le mois de juin 2019



Prix moyens de la banane gosbotte pour le mois de juin 2019



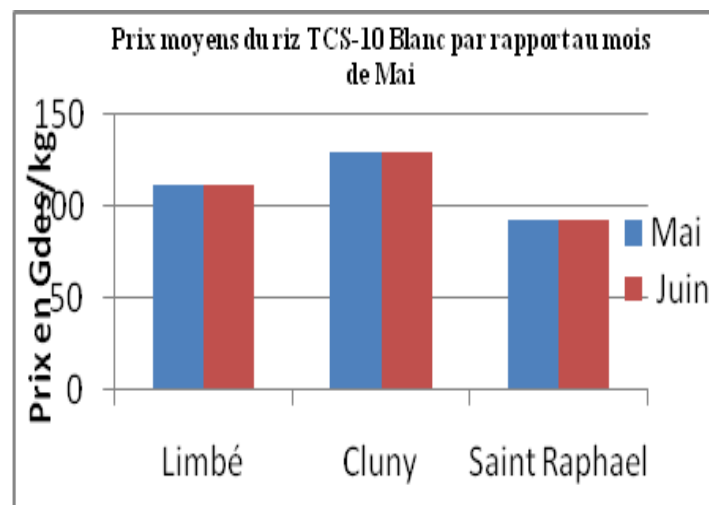
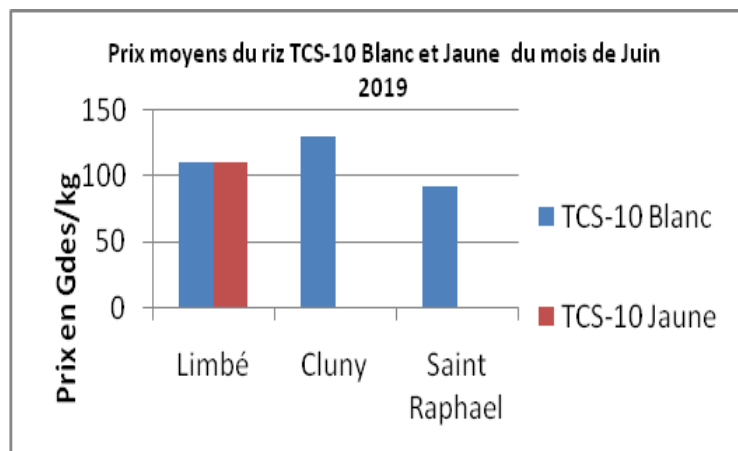
Prix moyens de la banane couriaque pour le mois de juin 2019



Analyse des prix moyens mensuels du riz sur les marchés du département du Nord

Riz décortiqué local

Au cours du mois de Juin 2019, Le prix moyen mensuel du kilogramme du riz TCS 10-Jaune a maintenu une nette stabilité et s'est vendu à 111,11 Gdes/kg (Observé seulement sur le marché de LIMBE). Par contre, le kilogramme du riz TCS10-Blanc a été vendu autour des prix moyens de 92,50 à 129,63 Gdes/kg sur la majorité des marchés couverts par le SIMA au niveau du département du Nord par rapport au mois précédent. Le prix le plus élevé pour le mois est observé à CLUNY (129,63 HTG le kilo) et le plus bas à SAINT-RAPHAEL (92.50 HTG le kilo) contre 91.98 Gdes/kg précédemment). Il a évolué à la hausse légèrement sur le marché de SAINT-RAPHAEL de 0.52%.



**Prix moyen de certains produits agricoles par « marché de référence »
au cours mois de Juin 2019 (en Gdes/Kg)**

Riz TCS10-Blanc		
Marchés	Mai	Juin
Limbé	111,11	111,11
Saint-Raphael	91,98	92.50
Cluny	129,63	129.63

Riz TCS10-Jaune		
Marchés	Mai	Juin
Limbé	111,11	111,11

Banane Musquée		
Marchés	Mai	Juin
Limbé	88,62	92.73
Saint-Raphael	60.83	48.29
Port-Margot	78.79	81.81
Grison-Garde	36.67	42.31
Cluny	47,78	50

Banane Gosbotte		
Marchés	Mai	Juin
Limbé	82,53	84.44
Saint-Raphael	30,3	26.28
Port-Margot	79,17	48.57
Grison-Garde	16,67	25
Cluny	35,14	23.33

Banane Couriaque		
Marchés	Mai	Juin
Limbé	71,39	66.15
Saint-Raphael	36,20	28.25
Port-Margot	52,31	25
Grison-Garde	30,65	28.33
Cluny	33,33	31.25